




# คู่มือ

ขั้นตอนการสมัครเรียน  
ออนไลน์ ม.1  
โรงเรียนอุทัยวิทยาคม



# เตรียมไฟล์ประกอบการรับสมัคร

ให้ถูกต้องครบถ้วน



## รูปถ่าย

ภาพเดี่ยวเห็นใบหน้าชัดเจน  
(พื้นหลังสีน้ำเงินหรือขาวถ่ายไว้ไม่  
เกิน 6 เดือน)  
นามสกุลไฟล์ .jpg .png .pdf

## เอกสารการสมัคร

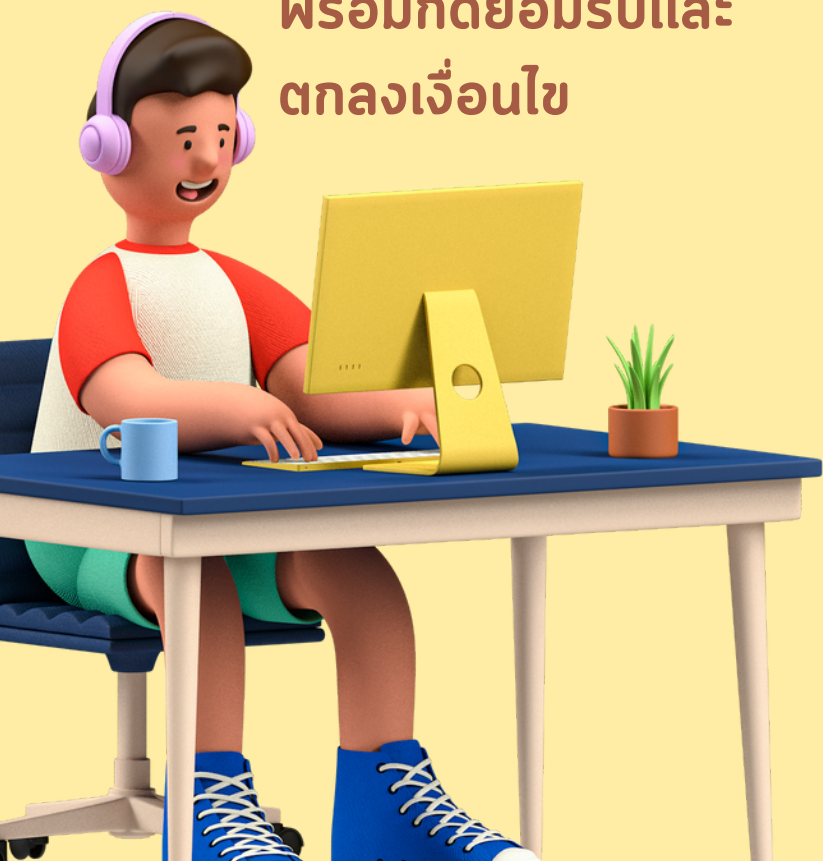
สแกนเอกสารด้วยเครื่องสแกนเนอร์  
หรือถ่ายด้วยกล้องดิจิทัล/มือถือ  
นามสกุลไฟล์ .jpg .png .pdf



# ขั้นตอนการสมัครเรียนออนไลน์

1

เข้าเว็บสมัครนักเรียน  
ออนไลน์ โรงเรียนอุทัย  
วิทยาคม และเลือกสมัคร  
เรียนในชั้นเรียนที่ต้องการ  
พร้อมกดยอมรับและ  
ตกลงเงื่อนไข



Canva Story 01.jpg

ระบบรับสมัครนักเรียนออนไลน์  
โรงเรียนอุทัยวิทยาคม ปีการศึกษา 256๕

สมัครเรียน      ตรวจสอบผลการสมัคร

ต้องการสมัครเรียน  
ชั้นมัธยมศึกษาปีที่ 1

สมัครเรียน    คู่มือสมัครเรียน

ต้องการสมัครเรียน  
ชั้นมัธยมศึกษาปีที่ 4

สมัครเรียน    คู่มือสมัครเรียน

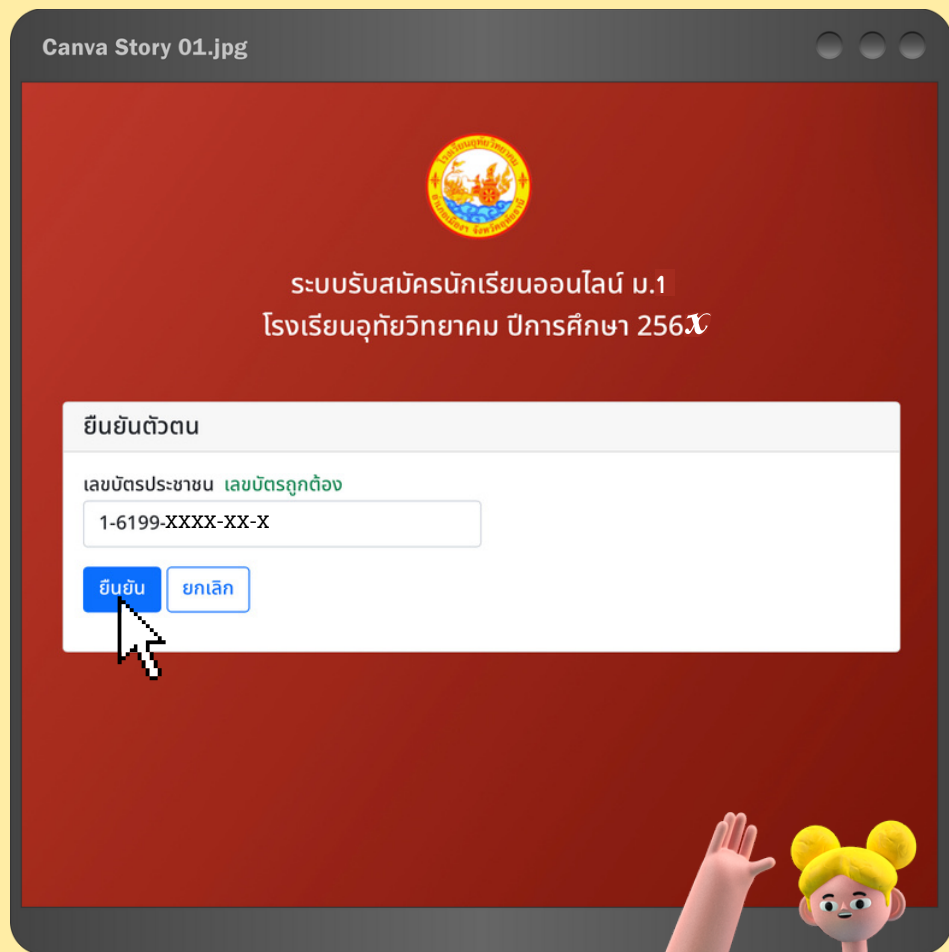
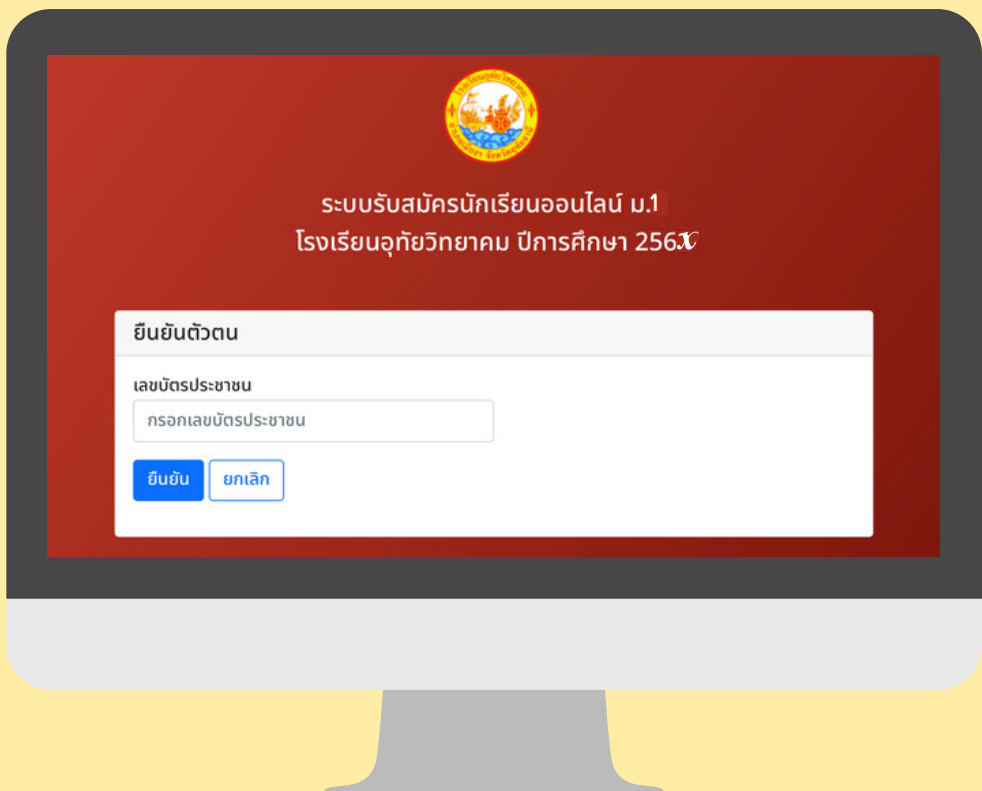
ยอดการสมัคร

วันที่รับสมัคร	ม.1	ม.4	รวมรายวัน
รวมทั้งหมด	0	0	0

# ขั้นตอนการสมัครเรียนออนไลน์

## 2

กรอกเลขบัตรประจำตัวประชาชน  
ให้เรียบร้อย หากเลขบัตรถูกต้อง  
จะขึ้นสีเขียวดังตัวอย่าง  
และกดยืนยัน



\*หมายเหตุ : หากมีปัญหาการสมัคร หรือ  
เลขบัตรประจำตัวประชาชนซ้ำ  
สามารถติดต่อผู้ดูแลระบบได้ที่

ชื่อ ครูณัฐวรรณ  
โทรศัพท์ : 0946308693



# ขั้นตอนการสมัครเรียนออนไลน์




3

กรอกรายละเอียดข้อมูล  
นักเรียนให้ครบถ้วนสมบูรณ์

4

กรอกรายละเอียดข้อมูล  
ผู้ปกครองให้ครบถ้วนสมบูรณ์

Canva Story 01.jpg



ระบบรับสมัครนักเรียนออนไลน์ ม.1  
โรงเรียนอุทัยวิทยาคม ปีการศึกษา 256๕

1.ข้อมูลนักเรียน (หากไม่มีกรุณาใส่เครื่องหมาย -)

ตัวอย่าง ขั้นตอนการสมัคร

เลขบัตรประชาชน  
16199XXXX-XX-X

คำนำหน้าชื่อ \* --- เลือก ---      ชื่อ \* กรอกข้อความ

นามสกุล \* กรอกข้อความ      สัญชาติ \* ไทย

วัน/เดือน/ปีเกิด \* กรอกข้อความ      หมู่เลือด \* --- เลือก ---

เบอร์โทรศัพท์ \* กรอกข้อความ      อีเมล กรอกข้อความ

Canva Story 01.jpg

4.ข้อมูลบิดา มารดา หรือ ผู้ปกครอง (หากไม่มีกรุณาใส่เครื่องหมาย -)

คำนำหน้าบิดา \* นาย      ชื่อบิดา \* กรอกข้อความ

สกุลบิดา \* กรอกข้อความ      อาชีพบิดา \* กรอกข้อความ

เบอร์โทรศัพท์บิดา \* กรอกข้อความ      คำนำหน้ามารดา \* --- เลือก ---

ชื่อมารดา \* กรอกข้อความ      สกุลมารดา \* กรอกข้อความ

อาชีพมารดา \* กรอกข้อความ      เบอร์โทรศัพท์มารดา \* กรอกข้อความ

ผู้ปกครอง \* --- เลือก ---

# ขั้นตอนการสมัครเรียนออนไลน์

5

อัปโหลดเอกสารการสมัคร  
ให้ครบถ้วน

หมายเหตุ : ขนาดไฟล์ไม่เกิน 100 MB

6

เมื่ออัปโหลดเอกสารเรียบร้อยแล้ว  
กดส่งเอกสารที่ปุ่มต่อไป  
โดยระบบจะแจ้งเตือน  
ให้ตรวจสอบก่อน  
หากถูกต้องกดยืนยัน

Canva Story 01.jpg

สำเนาทะเบียนบ้านนักเรียนที่รับรองสำเนาถูกต้อง \*

เลือกไฟล์... ไฟล์ยังไม่ถูกเลือก...

ตรวจสอบไฟล์

สำเนาบัตรประจำตัวประชาชนของนักเรียนที่รับรองสำเนาถูกต้อง \*

เลือกไฟล์... ไฟล์ยังไม่ถูกเลือก...

ตรวจสอบไฟล์

สำเนาใบรับรองผลการศึกษา (ปพ.7) ที่รับรองสำเนาถูกต้อง \*

เลือกไฟล์... ไฟล์ยังไม่ถูกเลือก...

ตรวจสอบไฟล์

รูปถ่ายชุดนักเรียน หน้าตรง ขนาด 1.5 นิ้ว \*

เลือกไฟล์... ไฟล์ยังไม่ถูกเลือก...

ตรวจสอบไฟล์

ตัวอย่างไฟล์

ตัวอย่างไฟล์

ตัวอย่างไฟล์

ตัวอย่างไฟล์

กดยืนยันเพื่อบันทึกข้อมูล 3

โปรดตรวจสอบข้อมูลของท่าน  
ก่อนกดปุ่ม "ยืนยัน"

ยืนยัน ยกเลิก

ตรวจสอบข้อมูลและกดยืนยัน 2

อัปโหลดไฟล์เรียบร้อยแล้วจึงกดต่อไป 1

# ขั้นตอนการสมัครเรียนออนไลน์



7

เมื่อสำเร็จแล้ว ระบบจะทำการ  
ส่งข้อมูลไปที่หน้าตรวจสอบ  
การสอบผลภายใน 48 ชม.

Canva Story 01.jpg

ระบบรับสมัครนักเรียนออนไลน์  
โรงเรียนอุทัยวิทยาคม ปีการศึกษา 2566

สมัครเรียน      ตรวจสอบผลการสมัคร

ค้นหารายชื่อ

เลขบัตรประชาชน  
16199XXXX-XX-X      น.1      ตรวจสอบ

เลขบัตรประชาชน : 16199XXXX-XX-X      ชื่อ-สกุล : เด็กหญิงเบญจมาพร ราชทิศ  
เบอร์โทรศัพท์ : 0975421765      อีเมล : s30576@utw.ac.th  
โรงเรียนเดิม : อุทัยวิทยาคม

ผลการสมัคร : รอการตรวจสอบ